

Table (1)

Total number of received, considered, adjourned and decided non-penal cases in court of first instance and it's particles by type of case during May 2024.

جدول (1)
إجمالي عدد القضايا غير الجزائية الواردة والمنظورة والمؤجلة والمفصول فيها بالمحكمة الكلية والمحاكم الجزئية حسب نوع القضية خلال شهر مايو 2024م.

نسبة القضايا المفصول فيها إلى القضايا المنظورة Ratio of decided cases to considered cases	المتداول العام General current	القضايا المفصول فيها Decided cases						قضايا الإحالة Submission cases	القضايا المؤجلة Adjourned cases	القضايا المنظورة Considered cases		القضايا الواردة Received cases		نوع القضية Type of case
		النسبة الإجمالية Ratio to the total	الجملة Total	وقف Suspense	تجهيزي Provisional	قطعي Absolute	شطب Deletion			النسبة الإجمالية Ratio to the total	عدد القضايا No. of cases	النسبة الإجمالية Ratio to the total	عدد القضايا No. of cases	
%31.6	2260	%4.6	873	9	163	664	37	14	1876	%5.5	2763	%4.2	569	إدارية Administrative
%36.0	2567	%5.9	1122	177	192	699	54	6	1993	%6.2	3121	%5.4	728	مدني كلي Totally civil
%46.8	2410	%10.0	1924	143	322	1193	266	33	2157	%8.2	4114	%12.2	1634	إيجارات كلي Totally rent
%29.0	8065	%12.0	2292	153	828	1115	196	8	5591	%15.7	7891	%8.6	1152	عمالي كلي Totally labor
%40.7	643	%1.7	328	69	19	193	47	3	475	%1.6	806	%1.7	225	تجاري مدني جزئي حكومة Commercial semi civil of government
%39.2	13185	%26.8	5130	601	919	3287	323	16	7951	%26.0	13097	%22.2	2979	تجاري مدني جزئي Commercial semi civil
%32.8	5208	%7.3	1389	129	310	873	77	32	2817	%8.4	4238	%7.0	937	تجاري مدني كلي حكومة Commercial totally civil of government
%35.6	10572	%13.9	2656	469	621	1418	148	52	4756	%14.8	7464	%13.2	1764	تجاري كلي Totally commercial
%97.2	92	%0.9	171			171		1	4	%0.4	176	%1.5	201	الإعفاء من الرسوم Exception from fees
%64.7	1597	%4.5	862	50	4	658	150	10	460	%2.6	1332	%7.0	935	النتظلمات Grievances
%48.5	262	%1.1	204	14	4	179	7		217	%0.8	421	%1.1	153	استئناف مستعجل Urgent appeal
%39.5	2876	%4.9	933	54	130	710	39	3	1425	%4.7	2361	%7.1	953	استئناف جزئي Semi appeal
%47.1	749	%1.2	231	6	88	116	21		259	%1.0	490	%1.1	144	إثبات حالة مستعجل إدارة الخبراء Proof urgent condition in expert department
%61.0	991	%4.6	887	42	17	694	134	12	555	%2.9	1454	%6.8	917	مستعجل Urgent
%27.9	752	%0.8	153	36	40	54	23	9	387	%1.1	549	%0.7	99	البيوع Sales
%33.3	8	%0.01	2		1	1			4	%0.01	6	%0.01	1	إفلاس Bankruptcy
%38.1	52237	%100.0	19157	1952	3658	12025	1522	199	30927	%100.0	50283	%100.0	13391	الإجمالي الكلي General total

Note: Urgent cases and totally rents include morning and evening circuits.

ملاحظة: قضايا مستعجل والإيجارات الكلية تشمل الدوائر الصباحية والمسائية.

Table (2)

Total number of received, considered, adjourned and decided non-penal cases in court of first instance by the court during May 2024.

جدول (2)

إجمالي عدد القضايا غير الجزائية الواردة والمنظورة والمؤجلة والمفصول فيها في المحكمة الكلية حسب المحكمة خلال شهر مايو 2024م.

نسبة القضايا المفصول فيها إلى القضايا المنظورة Ratio of decided cases to considered cases	المداول العام General current	القضايا المفصول فيها Decided cases						قضايا الإحالة Submission cases	القضايا المؤجلة Adjourned cases	القضايا المنظورة Considered cases		القضايا الواردة Received cases		المحكمة Court
		النسبة للإجمالي Ratio to the total	الجملة Total	وقف Suspense	تهددي Provisional	قطعي Absolute	شطب Deletion			النسبة للإجمالي Ratio to the total	عدد القضايا No. of cases	النسبة للإجمالي Ratio to the total	عدد القضايا No. of cases	
%36.5	37158	%63.2	12102	1374	2255	7610	863	154	20872	%65.9	33128	%62.4	8356	العاصمة Capital
%43.4	4159	%11.9	2274	221	460	1392	201	22	2948	%10.4	5244	%11.2	1499	حولي Hawalli
%37.0	4977	%10.4	1989	190	431	1179	189	9	3373	%10.7	5371	%11.2	1500	الفروانية Al-Farwaniya
%42.2	4041	%9.5	1817	115	351	1179	172	10	2480	%8.6	4307	%10.3	1383	الأحمدي Al-Ahmadi
%43.5	1820	%4.9	930	46	158	630	96	4	1205	%4.3	2139	%4.8	641	الجهراء Al-Jahraa
%47.9	82	%0.2	45	6	3	35	1		49	%0.2	94	%0.1	12	أسواق المال Capital markets
%38.1	52237	%100.0	19157	1952	3658	12025	1522	199	30927	%100.0	50283	%100.0	13391	الإجمالي الكلي General total

شكل (1) إجمالي عدد القضايا غير الجزائية الواردة والمنظورة والمفصول فيها بالمحكمة الكلية حسب المحكمة خلال شهر مايو 2024م

Chart (1) Total number of received, considered and decided non-penal cases in court of first instance by the court during May 2024

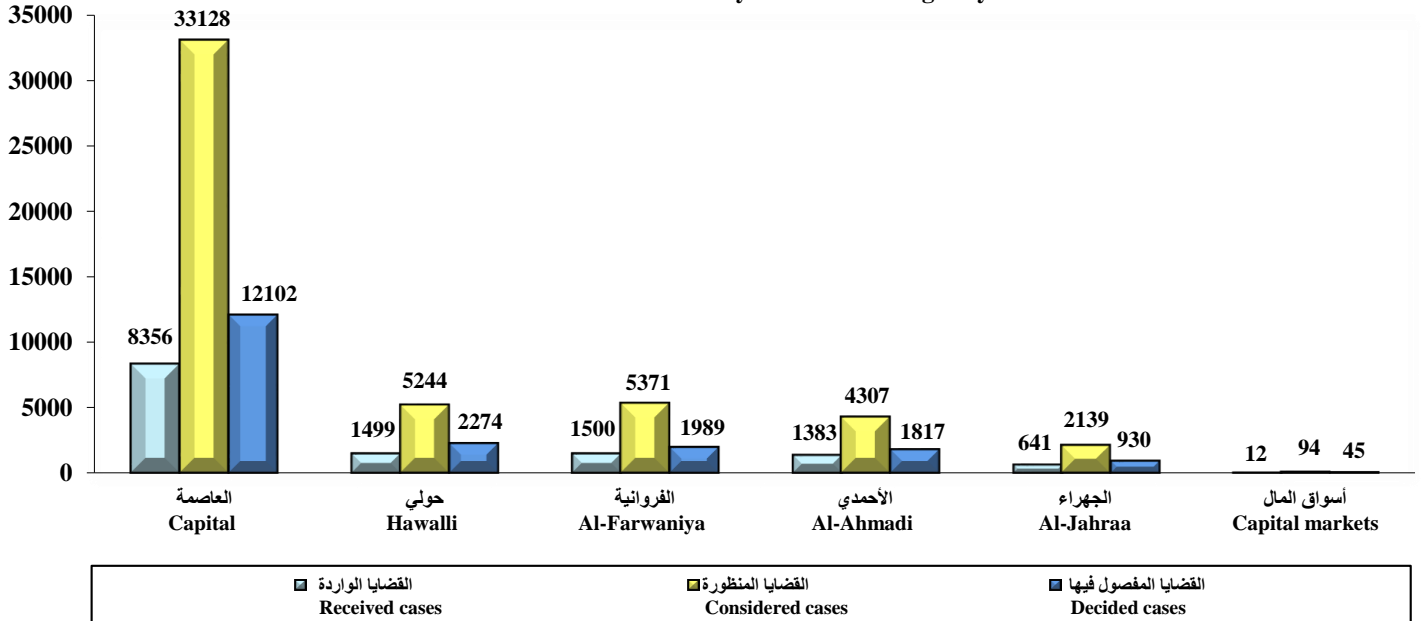


Table (3)
Number of non-penal cases in court of first instance
by the court and type of case during May 2024.

جدول (3)
عدد القضايا غير الجزائية في المحكمة الكلية حسب المحكمة
ونوع القضية خلال شهر مايو 2024م.

First : Capital

أولاً : العاصمة

نسبة القضايا المفصول فيها إلى القضايا المنظورة Ratio of decided cases to considered cases	المداول العام General current	القضايا المفصول فيها Decided cases						قضايا الإحالة Submission cases	القضايا الموجبة Adjournd cases	القضايا المنظورة Considered cases		القضايا الواردة Received cases		نوع القضية Type of case
		النسبة للإجمالي Ratio to the total	الجملة Total	وقف Suspense	تمهيدى Provisional	قطعي Absolute	شطب Deletion			النسبة للإجمالي Ratio to the total	عدد القضايا No. of cases	النسبة للإجمالي Ratio to the total	عدد القضايا No. of cases	
%31.5	2248	%7.2	867	9	163	658	37	14	1868	%8.3	2749	%6.8	566	إدارية Administrative
%36.0	2567	%9.3	1122	177	192	699	54	6	1993	%9.4	3121	%8.7	728	مدني كلي Totally civil
%44.4	420	%2.6	315	16	44	209	46	11	383	%2.1	709	%3.3	278	إيجارات كلي Totally rent
%25.7	3621	%7.4	896	64	338	419	75		2588	%10.5	3484	%5.5	456	عمالي كلي Totally labor
%40.7	643	%2.7	328	69	19	193	47	3	475	%2.4	806	%2.7	225	تجاري مدني جزئي حكومة Commercial semi civil of government
%36.9	7254	%19.3	2332	313	466	1408	145	7	3973	%19.1	6312	%12.4	1039	تجاري مدني جزئي Commercial semi civil
%32.5	5139	%11.2	1355	123	307	849	76	32	2778	%12.6	4165	%11.1	931	تجاري مدني كلي حكومة Commercial totally civil of government
%35.6	10572	%21.9	2656	469	621	1418	148	52	4756	%22.5	7464	%21.1	1764	تجاري كلي Totally commercial
%97.2	92	%1.4	171			171		1	4	%0.5	176	%2.4	201	الإعفاء من الرسوم Exception from fees
%64.7	1597	%7.1	862	50	4	658	150	10	460	%4.0	1332	%11.2	935	التظلمات Grievances
%49.1	146	%1.1	131	7	1	119	4		136	%0.8	267	%1.3	111	استئناف مستعجل Urgent appeal
%39.0	1740	%4.2	510	22	57	415	16	3	794	%3.9	1307	%7.3	610	استئناف جزئي Semi appeal
%59.0	359	%3.3	402	19	2	339	42	6	273	%2.1	681	%4.9	412	مستعجل Urgent
%27.9	752	%1.3	153	36	40	54	23	9	387	%1.7	549	%1.2	99	البيوع Sales
%33.3	8	%0.02	2		1	1			4	%0.02	6	%0.01	1	إفلاس Bankruptcy
%36.5	37158	%100.0	12102	1374	2255	7610	863	154	20872	%100.0	33128	%100.0	8356	الإجمالي Total

Note: Urgent cases include morning and evening circuits.

ملاحظة: قضايا مستعجل تشمل الدوائر الصباحية والمسائية.

Second : Hawalli court

ثانياً : محكمة حولي

نسبة القضايا المفصول فيها إلى القضايا المنظورة Ratio of decided cases to considered cases	المتداول العام General current	القضايا المفصول فيها Decided cases						قضايا الإحالة Submission cases	القضايا المؤجلة Adjourned cases	القضايا المنظورة Considered cases		القضايا الواردة Received cases		نوع القضية Type of case
		النسبة للإجمالي Ratio to the total	الجملة Total	وقف Suspense	تهددي Provisional	قطعي Absolute	شطب Deletion			النسبة للإجمالي Ratio to the total	عدد القضايا No. of cases	النسبة للإجمالي Ratio to the total	عدد القضايا No. of cases	
%50.6	815	%34.2	778	71	134	474	99	14	745	%29.3	1537	%40.3	604	إيجارات كلي Totally rent
%35.5	1118	%17.4	395	20	176	173	26	3	715	%21.2	1113	%10.3	154	عمالي كلي Totally labor
%39.3	1667	%35.3	803	112	129	520	42	2	1240	%39.0	2045	%31.6	474	تجاري مدني جزئي Commercial semi civil
%37.5	30	%0.8	18	2		15	1		30	%0.9	48	%0.9	14	استئناف مستعجل Urgent appeal
%42.9	308	%5.1	117	11	18	84	4		156	%5.2	273	%6.3	95	استئناف جزئي Semi appeal
%71.5	221	%7.2	163	5	3	126	29	3	62	%4.3	228	%10.5	158	مستعجل Urgent
-		-								-		-		إفلاس Bankruptcy
%43.4	4159	%100.0	2274	221	460	1392	201	22	2948	%100.0	5244	%100.0	1499	الإجمالي Total

Note: Totally rent include morning and evening circuits.

ملاحظة: قضايا إيجارات كلي تشمل الدوائر الصباحية والمسائية .

Third : Al-Farwaniya court

ثالثاً : محكمة الفروانية

نسبة القضايا المفصول فيها إلى القضايا المنظورة Ratio of decided cases to considered cases	المتداول العام General current	القضايا المفصول فيها Decided cases						قضايا الإحالة Submission cases	القضايا المؤجلة Adjourned cases	القضايا المنظورة Considered cases		القضايا الواردة Received cases		نوع القضية Type of case
		النسبة للإجمالي Ratio to the total	الجملة Total	وقف Suspense	تهددي Provisional	قطعي Absolute	شطب Deletion			النسبة للإجمالي Ratio to the total	عدد القضايا No. of cases	النسبة للإجمالي Ratio to the total	عدد القضايا No. of cases	
%39.8	602	%17.2	342	31	66	195	50	2	515	%16.0	859	%22.1	331	إيجارات كلي Totally rent
%24.8	1567	%18.5	367	29	122	173	43	2	1112	%27.6	1481	%15.3	229	عمالي كلي Totally labor
%40.4	1502	%39.1	777	107	124	496	50	5	1139	%35.8	1921	%35.3	530	تجاري مدني جزئي Commercial semi civil
%58.3	34	%1.4	28	3	2	22	1		20	%0.9	48	%0.5	8	استئناف مستعجل Urgent appeal
%36.8	392	%6.6	132	8	25	93	6		227	%6.7	359	%8.6	129	استئناف جزئي Semi appeal
%47.1	749	%11.6	231	6	88	116	21		259	%9.1	490	%9.6	144	اثبات حالة مستعجل في إدارة الخبراء Proof urgent condition in Expert department
%52.6	131	%5.6	112	6	4	84	18		101	%4.0	213	%8.6	129	مستعجل Urgent
%37.0	4977	%100.0	1989	190	431	1179	189	9	3373	%100.0	5371	%100.0	1500	الإجمالي Total

Fourth : Al-Ahmadi court

رابعاً : محكمة الأحمدى

نسبة القضايا المفصول فيها إلى القضايا المنظورة Ratio of decided cases to considered cases	المتداول العام General current	القضايا المفصول فيها Decided cases						قضايا الإحالة Submission cases	القضايا المؤجلة Adjourned cases	القضايا المنظورة Considered cases		القضايا الواردة Received cases		نوع القضية Type of case
		النسبة للإجمالي Ratio to the total	الجملة Total	وقف Suspense	تهددي Provisional	قطعي Absolute	شطب Deletion			النسبة للإجمالي Ratio to the total	عدد القضايا No. of cases	النسبة للإجمالي Ratio to the total	عدد القضايا No. of cases	
%48.9	494	%23.1	419	22	67	270	60	4	433	%19.9	856	%24.9	344	إيجارات كلي Totally rent
%34.8	1402	%24.5	446	27	147	242	30	3	833	%29.8	1282	%18.2	252	عمالي كلي Totally labor
%41.3	1716	%37.4	680	46	108	482	44		965	%38.2	1645	%39.7	549	تجاري مدني جزئي Commercial semi civil
%48.6	26	%0.9	17	2	1	13	1		18	%0.8	35	%0.9	12	استئناف مستعجل Urgent appeal
%45.0	177	%6.2	112	10	22	75	5		137	%5.8	249	%5.0	69	استئناف جزئي Semi appeal
%59.6	226	%7.9	143	8	6	97	32	3	94	%5.6	240	%11.4	157	مستعجل Urgent
%42.2	4041	%100.0	1817	115	351	1179	172	10	2480	%100.0	4307	%100.0	1383	الإجمالي Total

Fifth : Al-Jahraa court

خامساً : محكمة الجهراء

نسبة القضايا المفصول فيها إلى القضايا المنظورة Ratio of decided cases to considered cases	المتداول العام General current	القضايا المفصول فيها Decided cases						قضايا الإحالة Submission cases	القضايا المؤجلة Adjourned cases	القضايا المنظورة Considered cases		القضايا الواردة Received cases		نوع القضية Type of case
		النسبة للإجمالي Ratio to the total	الجملة Total	وقف Suspense	تهددي Provisional	قطعي Absolute	شطب Deletion			النسبة للإجمالي Ratio to the total	عدد القضايا No. of cases	النسبة للإجمالي Ratio to the total	عدد القضايا No. of cases	
%45.8	79	%7.5	70	3	11	45	11	2	81	%7.2	153	%12.0	77	إيجارات كلي Totally rent
%35.4	357	%20.2	188	13	45	108	22		343	%24.8	531	%9.5	61	عمالي كلي Totally labor
%45.8	1046	%57.8	538	23	92	381	42	2	634	%54.9	1174	%60.4	387	تجاري مدني جزئي Commercial semi civil
%43.5	26	%1.1	10			10			13	%1.1	23	%1.2	8	استئناف مستعجل Urgent appeal
%35.8	259	%6.7	62	3	8	43	8		111	%8.1	173	%7.8	50	استئناف جزئي Semi appeal
%72.9	53	%6.7	62	4	2	43	13		23	%4.0	85	%9.0	58	مستعجل Urgent
%43.5	1820	%100.0	930	46	158	630	96	4	1205	%100.0	2139	%100.0	641	الإجمالي Total

نسبة القضايا المفصول فيها إلى القضايا المنظورة Ratio of decided cases to considered cases	المتداول العام General current	القضايا المفصول فيها Decided cases						قضايا الإحالة Submission cases	القضايا المؤجلة Adjourned cases	القضايا المنظورة Considered cases		القضايا الواردة Received cases		نوع القضية Type of case
		النسبة الإجمالية Ratio to the total	الجملة Total	وقف Suspense	تجهيدي Provisional	قطعي Absolute	شطب Deletion			النسبة الإجمالية Ratio to the total	عدد القضايا No. of cases	النسبة الإجمالية Ratio to the total	عدد القضايا No. of cases	
%42.9	12	%13.3	6			6		8	%14.9	14	%25.0	3	إدارية Administrative	
%46.6	69	%75.6	34	6	3	24	1	39	%77.7	73	%50.0	6	تجاري مدني كلي حكومة Commercial totally civil of government	
%71.4	1	%11.1	5			5		2	%7.4	7	%25.0	3	مستعجل Urgent	
%47.9	82	%100.0	45	6	3	35	1	49	%100.0	94	%100.0	12	الإجمالي Total	

Table (4)

Number of received and decided performance orders cases in court of first instance and particle courts during May 2024.

الإجمالي Total	نوع الإجراء Type of procedure					نوع القضية Type of case	المحكمة Court
	أمر منع سفر Ordered of prevention of travel	أمر حجز تحفظي Impounded order	أمر على عريضه Ordered on a petition	أمر أداء جزئي Semi performance order	أمر أداء كلي Totally performance order		
15099	47	37	130	14356	529	القضايا الواردة Received cases	العاصمة Capital
7736	45	38	131	7221	301	القضايا المفصول فيها Decided cases	
205				157	48	القضايا الواردة Received cases	حولي Hawalli
243				188	55	القضايا المفصول فيها Decided cases	
150				113	37	القضايا الواردة Received cases	الفروانية Al-Farwaniya
173				134	39	القضايا المفصول فيها Decided cases	
249			1	223	25	القضايا الواردة Received cases	الأحمدي Al-Ahmadi
249				225	24	القضايا المفصول فيها Decided cases	
125				108	17	القضايا الواردة Received cases	الجهراء Al-Jahraa
134				117	17	القضايا المفصول فيها Decided cases	
15828	47	37	131	14957	656	القضايا الواردة Received cases	الإجمالي Total
8535	45	38	131	7885	436	القضايا المفصول فيها Decided cases	

Table (5)

Number of received, considered and decided non-penal cases in court of first instance by the court during May 2024 in comparisons with the same month from the last year.

جدول (5)
عدد القضايا غير الجزائية الواردة والمنظورة والمفصول فيها
بالمحكمة الكلية حسب المحكمة خلال شهر مايو 2024م مقارناً
بنفس الشهر من العام السابق.

القضايا المفصول فيها Decided cases			القضايا المنظورة Considered cases			القضايا الواردة Received cases			المحكمة Court
نسبة التغير Change ratio	مايو 2023 May 2023	مايو 2024 May 2024	نسبة التغير Change ratio	مايو 2023 May 2023	مايو 2024 May 2024	نسبة التغير Change ratio	مايو 2023 May 2023	مايو 2024 May 2024	
%5.4	11485	12102	%1.2	32733	33128	%9.4	7635	8356	العاصمة Capital
%13.3	2007	2274	%8.2	4847	5244	%5.6	1420	1499	حولي Hawalli
%12.1	1775	1989	%15.5	4649	5371	%29.4	1159	1500	الفروانية Al-Farwaniya
%13.8	1596	1817	%10.9	3884	4307	%36.5	1013	1383	الأحمدي Al-Ahmadi
%46.7	634	930	%23.7	1729	2139	%31.6	487	641	الجهراء Al-Jahraa
%11.8-	51	45	%36.9-	149	94	%68.4-	38	12	أسواق المال Capital markets
%9.2	17548	19157	%4.8	47991	50283	%13.9	11752	13391	الإجمالي Total

شكل (2) عدد القضايا غير الجزائية الواردة والمنظورة والمفصول فيها بالمحكمة الكلية حسب المحكمة خلال شهر مايو 2024م مقارناً بنفس الشهر من العام السابق

Chart (2) Number of received, considered and decided non-penal cases in court of first instance by the court during May 2024 in comparisons with the same month from the last year

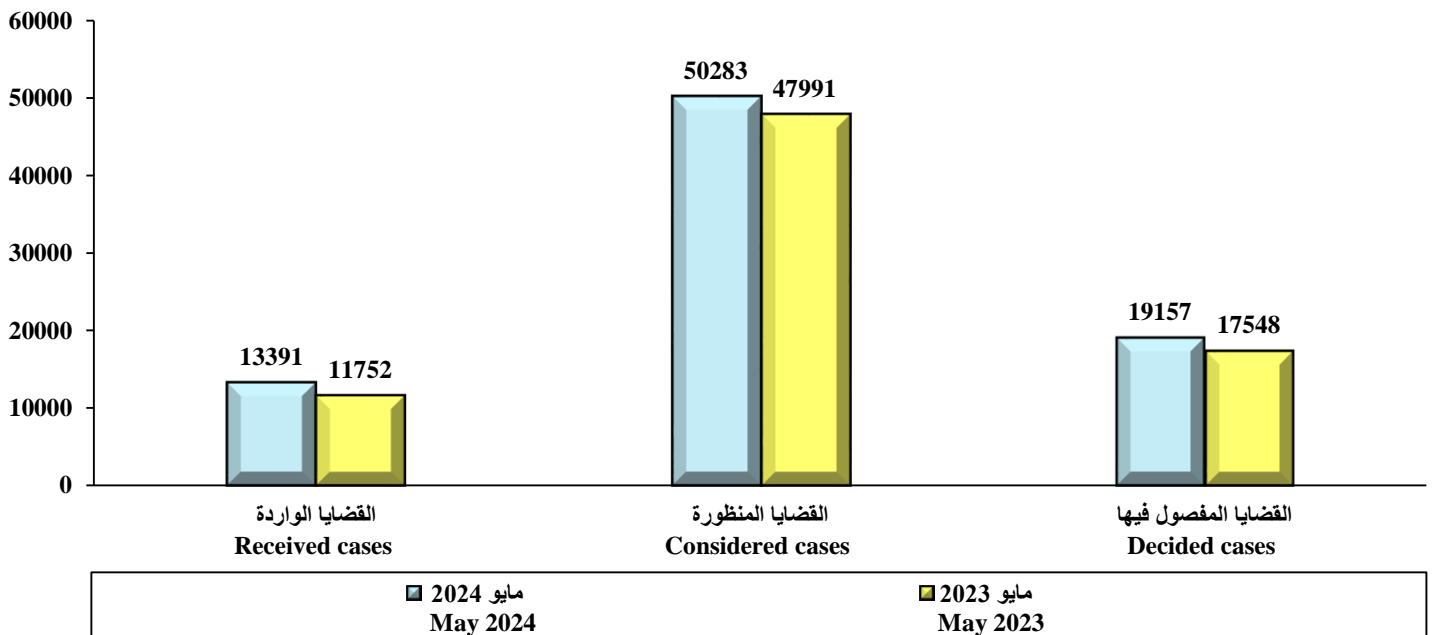


Table (6)

Number of received, considered, adjourned and decided penal cases for felonies departments and misdemeanors in court of first instance by type of case during May 2024.

جدول (6)

عدد القضايا الجزائية الواردة والمنظورة والمؤجلة والمفصول فيها لدوائر الجنايات والجنح بالمحكمة الكلية حسب نوع القضية خلال شهر مايو 2024م.

نسبة القضايا المفصول فيها إلى القضايا المنظورة Ratio of decided cases to considered cases	المتداول العام General current	القضايا المفصول فيها Decided cases				قضايا الإحالة Submission cases	القضايا المؤجلة Adjourned cases	القضايا المنظورة Considered cases	القضايا الواردة Received cases	نوع القضية Type of case
		الجملة Total	وقف Suspense	تجهدي Provisional	قطعي Absolute					
%36.0	1601	680		5	675	2	1207	1889	720	الجنايات Felonies
%18.3	184972	2376		2	2374		10600	12976	3276	الجنح المستأنفة Appealed misdemeanors
%62.5	177	145		2	143		87	232	123	تظلمات الجنح Grievances of misdemeanors
%50.6		1012			1012		988	2000	537	جنح مرور Traffic misdemeanors
%67.7	1044	527			527		252	779	394	جنح جوازات Passports misdemeanors
%37.7	1601	587		1	586	1	967	1555	357	جنح شؤون Affairs misdemeanors
%21.4	71739	2341		81	2260		8608	10949	1720	جنح ومخالفات بلدية Municipality misdemeanors and infractions
%39.7	4952	2136		7	2129	2	3246	5384	1747	جنح عادية Ordinary misdemeanors
%38.8	517	248		5	243		391	639	82	جنح Misdemeanors
%49.2	7419	869		1	868		899	1768	568	جنح تجارة Trade misdemeanors
%52.7	8812	337		2	335	3	300	640	248	جنح تقنية معلومات Informations technology misdemeanors
%80.2	5072	287			287		71	358	189	جنح أحداث Juveniles misdemeanors
%94.0	269	47	15		32		3	50	47	جنح أحداث مستأنفة Juveniles appealed misdemeanors
%46.7	318	212		2	210	2	240	454	93	جنح مفوضة Commissioner misdemeanors
%29.8	288493	11804	15	108	11681	10	27859	39673	10101	الإجمالي الكلي General total

Notes:

- Felonies cases and appealed misdemeanors include morning and evening departments.
- Ordinary misdemeanors includes all cases from Capital, Al-Ahmadi, Hawalli and Al-Jahraa courts.
- Penal orders for special misdemeanors has been added to ordinary misdemeanors starting from May 2023.

ملاحظات:

- قضايا الجنايات والجنح المستأنفة تشمل الدوائر الصباحية والمسائية .
- تشمل قضايا الجنح العادية كل من قضايا محاكم العاصمة والأحمدي وحولي والجهراء.
- تم ضم أوامر جزائية لجنح خاصة إلى قضايا جنح عادية ابتداءً من شهر مايو 2023م.

Table (7)

Total number of received, considered, adjourned and decided penal cases in court of first instance by type of case during May 2024.

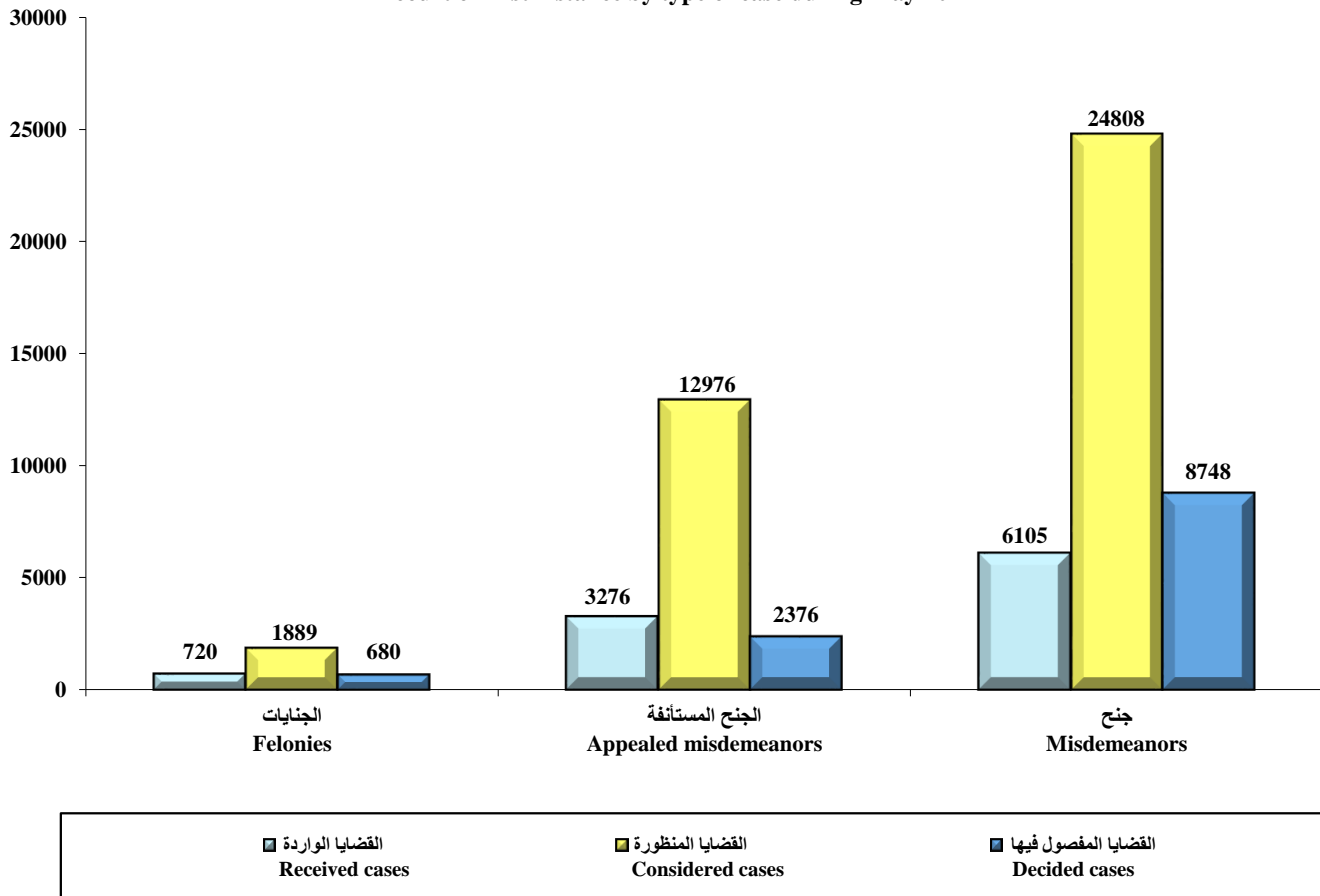
جدول (7)

إجمالي عدد القضايا الجزائية الواردة والمنظورة والمؤجلة والمفصول فيها بالمحكمة الكلية حسب نوع القضية خلال شهر مايو 2024م.

نسبة القضايا المفصول فيها إلى القضايا المنظورة Ratio of decided cases to considered cases	المتداول العام General current	القضايا المفصول فيها Decided cases		القضايا المؤجلة Adjourned cases	القضايا المنظورة Considered cases		القضايا الواردة Received cases		نوع القضية Type of case
		النسبة للإجمالي Ratio to the total	عدد القضايا No. of cases		النسبة للإجمالي Ratio to the total	عدد القضايا No. of cases	النسبة للإجمالي Ratio to the total	عدد القضايا No. of cases	
%36.0	1601	%5.8	680	1207	%4.8	1889	%7.1	720	الجنايات Felonies
%18.3	184972	%20.1	2376	10600	%32.7	12976	%32.4	3276	الجنح المستأنفة Appealed misdemeanors
%35.3	101920	%74.1	8748	16052	%62.5	24808	%60.4	6105	جنح Misdemeanors
%29.8	288493	%100.0	11804	27859	%100.0	39673	%100.0	10101	الإجمالي الكلي General total

شكل (3) إجمالي عدد القضايا الجزائية الواردة والمنظورة والمفصول فيها بالمحكمة الكلية حسب نوع القضية خلال شهر مايو 2024م

Chart (3) Total number of received, considered and decided penal cases in court of first instance by type of case during May 2024



جدول (8) عدد القضايا الجزائية الواردة والمنظورة والمفصول فيها

Number of received, considered and decided penal cases in felonies and misdemeanors departments in court of first instance by type of case during May 2024 in comparisons with the same month from the last year.

لدوائر الجنايات والجنح بالمحكمة الكلية حسب نوع القضية خلال شهر مايو 2024 مقارناً بنفس الشهر من العام السابق.

القضايا المفصول فيها Decided cases			القضايا المنظورة Considered cases			القضايا الواردة Received cases			نوع القضية Type of case
نسبة التغير Change ratio	مايو 2023 May 2023	مايو 2024 May 2024	نسبة التغير Change ratio	مايو 2023 May 2023	مايو 2024 May 2024	نسبة التغير Change ratio	مايو 2023 May 2023	مايو 2024 May 2024	
%53.8	442	680	%58.7	1190	1889	%79.6	401	720	الجنايات Felonies
%8.9	2182	2376	%2.5-	13306	12976	%0.8	3249	3276	الجنح المستأنفة Appealed misdemeanors
%2.1	142	145	%8.7-	254	232	%31.3-	179	123	تظلمات الجنح Grievances of misdemeanors
%24.9	810	1012	%13.3	1765	2000	%37.3-	857	537	جنح مرور Traffic misdemeanors
%63.0-	1425	527	%56.2-	1780	779	%69.0-	1273	394	جنح جوازات Passports misdemeanors
%207.3	191	587	%96.1	793	1555	%29.3	276	357	جنح شؤون Affairs misdemeanors
%8.6	2156	2341	%16.1-	13055	10949	%49.0	1154	1720	جنح ومخالفات بلدية Municipality misdemeanors and infractions
%16.6-	2562	2136	%10.5-	6013	5384	%0.3-	1753	1747	جنح عادية Ordinary misdemeanors
%9.7	226	248	%34.5	475	639	%31.7-	120	82	جنح Misdemeanors
%4.8	829	869	%0.3-	1774	1768	%10.8-	637	568	جنح تجارة Trade misdemeanors
%22.5	275	337	%10.5-	715	640	%8.3	229	248	جنح تقنية معلومات Informations technology misdemeanors
%30.5	220	287	%29.7	276	358	%5.6	179	189	جنح أحداث Juveniles misdemeanors
%19.0-	58	47	%26.5-	68	50	%21.7-	60	47	جنح أحداث مستأنفة Juveniles appealed misdemeanors
%57.0	135	212	%37.2	331	454	%24.4-	123	93	جنح مفوضة Commissioner misdemeanors
%1.3	11653	11804	%5.1-	41795	39673	%3.7-	10490	10101	الإجمالي الكلي General total

جنح
Misdemeanors

Notes:

- Felonies cases and appealed misdemeanors include morning and evening departments.
- Ordinary misdemeanors includes all cases from Capital, Al-Ahmadi, Hawalli and Al-Jahraa courts.
- Penal orders for special misdemeanors has been added to ordinary misdemeanors starting from May 2023.

ملاحظات:

- قضايا الجنايات والجنح المستأنفة تشمل الدوائر الصباحية والمسائية .
- تشمل قضايا الجنح العادية كل من قضايا محاكم العاصمة والأحمدي وحولي والجهراء.
- تم ضم أوامر جزائية لجنح خاصة إلى قضايا جنح عادية ابتداء من شهر مايو 2023م.

شكل (4) إجمالي عدد القضايا الجزائية الواردة والمنظورة والمفصول فيها لدوائر الجنايات والجنح بالمحكمة الكلية خلال شهر مايو 2024م مقارناً بنفس الشهر من العام السابق

Chart (4) Total number of received, considered and decided penal cases in felonies and misdemeanors departments in court of first instance during May 2024 in comparisons with the same month from the last year

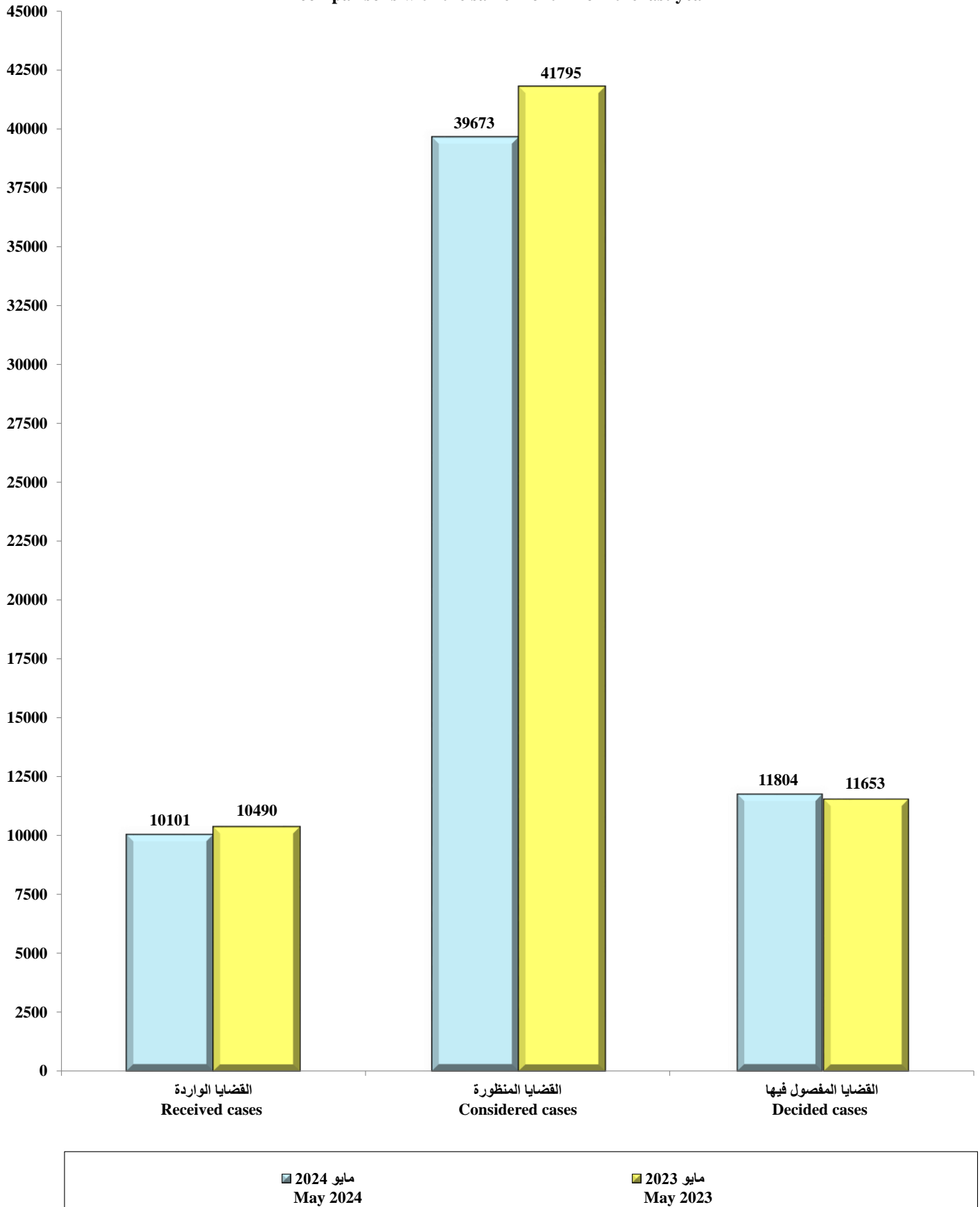


Table (9)

Total number of received, considered, decided and adjourned cases (penal and non-penal) in court of first instance during May 2024.

جدول (9)

إجمالي عدد القضايا الجزائية وغير الجزائية الواردة والمنظورة والمفصول فيها والموجلة بالمحكمة الكلية خلال شهر مايو 2024م.

نسبة القضايا المفصول فيها إلى القضايا المنظورة Ratio of decided cases to considered cases	المتداول العام General current	القضايا المفصول فيها Decided cases					قضايا الإحالة Submission cases	القضايا الموجلة Adjourned cases	القضايا المنظورة Considered cases	القضايا الواردة Received cases	نوع القضية Type of cases
		الجملة Total	وقف Suspense	تمهيدى Provisional	قطعي Absolute	شطب Deletion					
%38.1	52237	19157	1952	3658	12025	1522	199	30927	50283	13391	غير الجزائية Non penal
%100.0		8535			8535				8535	15828	أوامر الأداء Performance orders
%47.1	52237	27692	1952	3658	20560	1522	199	30927	58818	29219	اجمالي القضايا غير الجزائية General total of non-penal cases
%29.8	288493	11804	15	108	11681		10	27859	39673	10101	الجزائية Penal
%40.1	340730	39496	1967	3766	32241	1522	209	58786	98491	39320	الإجمالي الكلي للمحكمة الكلية General total of court of first instance

شكل (5) إجمالي عدد القضايا (الجزائية وغير الجزائية) الواردة والمنظورة والمفصول فيها بالمحكمة الكلية خلال شهر مايو 2024م

Chart (5) Total number of (penal and non-penal) received, considered and decided cases in court of first instance during May 2024

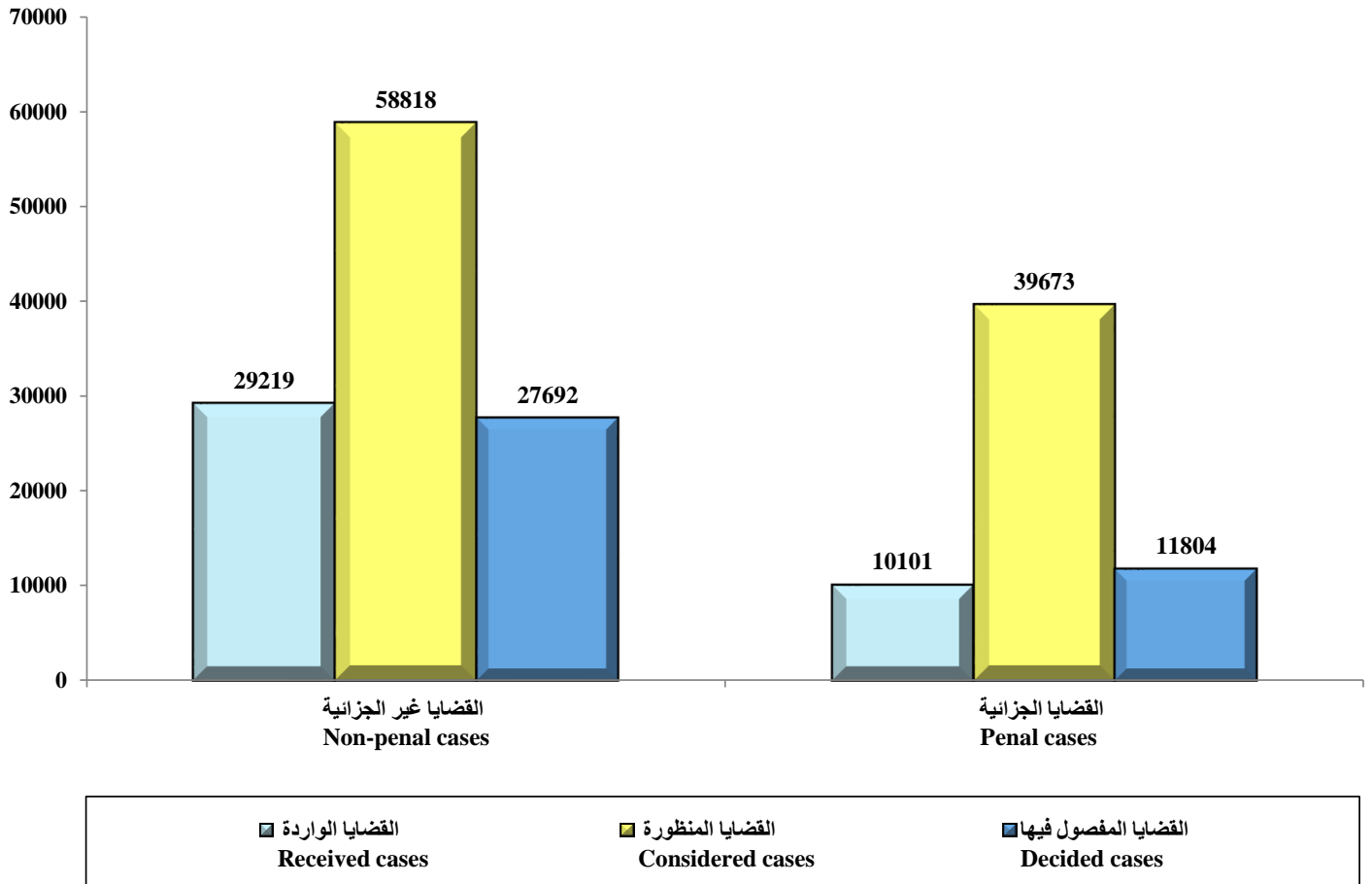


Table (10)

جدول (10)

Total number of received and accomplished declarations in declaration section in court of first instance by the court during May 2024.

إجمالي عدد الإعلانات الواردة والمنجزة في قسم الإعلان بالمحكمة الكلية حسب المحكمة خلال شهر مايو 2024م.

نسبة الإعلانات المنجزة التي الواردة Ratio of accomplished declarations to received	إجمالي الإعلانات المتبقية Total of remainder of declarations	الإعلانات المنجزة accomplished declarations				الإعلانات الواردة received declarations				نوع الإجراء Type of محكمة Court
		إجمالي الإعلانات المنجزة Total of accomplished declarations	أعيد Repeated	بلغ عن طريق مخفر Reported through the station	بلغ Reported	إجمالي الإعلانات الواردة Total of received declarations	إعلانات لم تتم الإفادة فيها Declarations without benefits	الإعلانات الجديدة New declarations	الإعلانات المرحلة من فترة سابقة Declarations from the previous period	
%2.7	621936	17433	1697	429	15307	639369	2072	21492	615805	العاصمة Capital
%2.9	98880	2933	294	388	2251	101813	1077	4839	95897	حولي Hawalli
%6.6	45623	3238	496	184	2558	48861	393	4142	44326	الأحمدي Al-Ahmadi
%6.3	24748	1653	333	163	1157	26401	147	2126	24128	الجهراء Al-Jahraa
%4.0	240354	9960	1765	940	7255	250314	2332	17504	230478	الفروانية Al-Farwaniya
%3.3	1031541	35217	4585	2104	28528	1066758	6021	50103	1010634	الإجمالي الكلي General total

التحليل الإحصائي لقضايا المحكمة الكلية

أولاً: عدد القضايا غير الجزائية الواردة والمنظورة والمفصول فيها موزعة حسب نوع القضية ونسبة الإنجاز خلال شهر مايو 2024م:

يتضح من جدول (1) ما يلي:

1. القضايا الواردة:

- بلغ عدد القضايا الواردة 13391 قضية خلال هذا الشهر.
- تشكل قضايا تجاري مدني جزئي العدد الأكبر من إجمالي عدد القضايا الواردة حيث بلغت نسبتها 22.2%، بينما تشكل قضايا الإفلاس أقل القضايا عدداً بنسبة 0.01%.

2. القضايا المنظورة:

- بلغ عدد القضايا المنظورة 50283 قضايا خلال هذا الشهر.
- تشكل قضايا تجاري مدني جزئي العدد الأكبر من إجمالي عدد القضايا المنظورة حيث بلغت نسبتها 26.0%، بينما تشكل قضايا الإفلاس أقل القضايا عدداً بنسبة 0.01%.

3. القضايا المفصول فيها:

- بلغ عدد القضايا المفصول فيها 19157 قضية خلال هذا الشهر.
- تشكل قضايا تجاري مدني جزئي العدد الأكبر من إجمالي عدد القضايا المفصول فيها حيث بلغت نسبتها 26.8%، بينما تشكل قضايا الإفلاس أقل القضايا عدداً بنسبة 0.01%.

4. نسبة الإنجاز:

- بلغت نسبة الإنجاز الإجمالية للقضايا 38.1% خلال هذا الشهر.
- جاءت أعلى نسبة إنجاز في قضايا الإعفاء من الرسوم بنسبة 97.2%، بينما جاءت أقل نسبة إنجاز في قضايا البيوع بنسبة 27.9%.

ثانياً: عدد القضايا غير الجزائية الواردة والمنظورة والمفصول فيها موزعة حسب المحكمة ونسبةالإنجاز خلال شهر مايو 2024م:يتضح من جدول (2) ما يلي:1. القضايا الواردة:

- تشكل القضايا الواردة بمحكمة العاصمة العدد الأكبر من إجمالي عدد القضايا بالمحاكم المختلفة حيث بلغت نسبتها 62.4%، ثم محكمتي حولي والفروانية بنسبة 11.2% لكلٍ منهما، تليهما محكمة الأحمدى بنسبة 10.3%، ثم محكمة الجهراء بنسبة 4.8%، وأخيراً محكمة أسواق المال بنسبة 0.1%.

2. القضايا المنظورة:

- تشكل القضايا المنظورة بمحكمة العاصمة العدد الأكبر من إجمالي عدد القضايا بالمحاكم المختلفة حيث بلغت نسبتها 65.9%، ثم محكمتي الفروانية وحولي بنسبة 10.7% و 10.4% على الترتيب، تليهما محكمة الأحمدى بنسبة 8.6%، ثم محكمة الجهراء بنسبة 4.3%، وأخيراً محكمة أسواق المال بنسبة 0.2%.

3. القضايا المفصول فيها:

- تشكل القضايا المفصول فيها بمحكمة العاصمة العدد الأكبر من إجمالي عدد القضايا بالمحاكم المختلفة حيث بلغت نسبتها 63.2%، ثم محكمة حولي بنسبة 11.9%، تليها محكمتي الفروانية والأحمدى بنسبة 10.4% و 9.5% على الترتيب، ثم محكمة الجهراء بنسبة 4.9%، وأخيراً محكمة أسواق المال بنسبة 0.2%.

4. نسبة الإنجاز:

- بلغت نسبة الإنجاز الإجمالية للقضايا غير الجزائية في المحكمة الكلية 38.1%، حيث جاءت محكمة أسواق المال بأعلى نسبة إنجاز بلغت 47.9%، ثم محكمتي الجهراء وحولي بنسبة 43.5% و 43.4% على الترتيب، تليهما محكمة الأحمدى بنسبة 42.2%، وأخيراً محكمتي الفروانية والعاصمة بنسبة 37.0% و 36.5% على الترتيب.

ثالثاً: تحليل مقارن للقضايا غير الجزائية بالمحاكم المختلفة خلال شهر مايو 2024م مقارناً بنفس الشهر من العام السابق:
يتضح من جدول (5) ما يلي:

1. القضايا الواردة:

- ارتفع إجمالي عدد القضايا الواردة خلال هذا الشهر عن نظيره من العام السابق بنسبة تغير بلغت 13.9%، وذلك بسبب ارتفاع عدد القضايا في معظم المحاكم، حيث جاء أكثرها ارتفاعاً في عدد قضايا محكمة الأحمدية بنسبة 36.5%، تليها محكمة الجهراء بنسبة 31.6%، تليها محكمة الفروانية بنسبة 29.4%، ثم محكمة العاصمة بنسبة 9.4%، وأخيراً محكمة حولي بنسبة 5.6%.
- جاء الانخفاض فقط في عدد القضايا الواردة في محكمة أسواق المال بنسبة 68.4%.

2. القضايا المنظورة:

- ارتفع إجمالي عدد القضايا المنظورة خلال هذا الشهر عن نظيره من العام السابق بنسبة تغير بلغت 4.8%، وذلك بسبب ارتفاع عدد القضايا في معظم المحاكم، حيث جاء أكثرها ارتفاعاً في عدد قضايا محكمة الجهراء بنسبة 23.7%، ثم محكمة الفروانية بنسبة 15.5%، ثم محكمة الأحمدية بنسبة 10.9%، تليها محكمة حولي بنسبة 8.2%، وأخيراً محكمة العاصمة بنسبة 1.2%.
- جاء الانخفاض فقط في محكمة أسواق المال بنسبة 36.9%.

3. القضايا المفصول فيها:

- ارتفع إجمالي عدد القضايا المفصول فيها خلال هذا الشهر عن نظيره من العام السابق بنسبة تغير بلغت 9.2%، وذلك بسبب ارتفاع عدد القضايا في معظم المحاكم، حيث جاء أكثر ارتفاعاً في عدد قضايا محكمة الجهراء بنسبة 46.7%، ثم محكمتي الأحمدية وحولي بنسبة 13.8% و 13.3% على الترتيب، تليهما محكمة الفروانية بنسبة 12.1%، وأخيراً محكمة العاصمة بنسبة 5.4%.
- جاء الانخفاض فقط في عدد القضايا المفصول فيها بمحكمة أسواق المال بنسبة 11.8%.

رابعاً: عدد القضايا الجزائية الواردة والمنظورة والمفصول فيها موزعة حسب نوع القضية ونسبة الإنجاز خلال شهر مايو 2024م:

يتضح من جدول (7) ما يلي:

1. القضايا الواردة:

- بلغ عدد القضايا الواردة 10101 قضية خلال هذا الشهر.
- تشكل قضايا الجرح العدد الأكبر من إجمالي عدد القضايا الجزائية الواردة بنسبة 60.4%، ثم قضايا الجرح المستأنفة بنسبة 32.4%، وأخيراً قضايا الجنايات بنسبة 7.1%.

2. القضايا المنظورة:

- بلغ عدد القضايا المنظورة 39673 قضية خلال هذا الشهر.
- تشكل قضايا الجرح العدد الأكبر من إجمالي عدد القضايا المنظورة بنسبة 62.5%، ثم قضايا الجرح المستأنفة بنسبة 32.7%، وأخيراً قضايا الجنايات بنسبة 4.8%.

3. القضايا المفصول فيها:

- بلغ عدد القضايا المفصول فيها 11804 قضايا خلال هذا الشهر.
- تشكل قضايا الجرح العدد الأكبر من إجمالي عدد القضايا المفصول فيها بنسبة 74.1%، ثم قضايا الجرح المستأنفة بنسبة 20.1%، وأخيراً قضايا الجنايات بنسبة 5.8%.

4. نسبة الإنجاز:

- بلغت نسبة الإنجاز الإجمالية للقضايا الجزائية في المحكمة الكلية 29.8%.
- جاءت قضايا الجنايات بأعلى نسبة إنجاز بلغت 36.0%، تليها قضايا الجرح بنسبة 35.3%، وأخيراً قضايا الجرح المستأنفة بنسبة 18.3% خلال هذا الشهر.

خامساً: تحليل مقارن للقضايا الجزائية الواردة والمنظورة والمفصول فيها خلال شهر مايو 2024م
مقارناً بنفس الشهر من العام السابق:

يتضح من جدول (8) ما يلي:

1. القضايا الواردة:

- انخفض إجمالي عدد القضايا الجزائية الواردة خلال هذا الشهر عن نظيره من العام السابق بنسبة تغير بلغت 3.7%، وذلك بسبب انخفاض عدد بعض القضايا في شهر مايو 2024م عن مايو 2023م، حيث جاء أكثرها انخفاضاً في قضايا جنح الجوازات بنسبة 69.0%، بينما جاء أكثرها ارتفاعاً في قضايا الجنايات بنسبة 79.6%.

2. القضايا المنظورة:

- انخفض إجمالي عدد القضايا الجزائية المنظورة خلال هذا الشهر عن نظيره من العام السابق بنسبة تغير بلغت 5.1%، وذلك بسبب انخفاض عدد بعض القضايا في شهر مايو 2024م عن مايو 2023م، حيث جاء أكثرها انخفاضاً في قضايا جنح الجوازات بنسبة 56.2%، بينما جاء أكثرها ارتفاعاً في قضايا جنح الشؤون بنسبة 96.1%.

3. القضايا المفصول فيها:

- ارتفع إجمالي عدد القضايا الجزائية المفصول فيها خلال هذا الشهر عن نظيره من العام السابق بنسبة تغير بلغت 1.3%، وذلك بسبب ارتفاع عدد بعض القضايا في شهر مايو 2024م عن مايو 2023م، حيث جاء أكثرها ارتفاعاً في عدد قضايا جنح الشؤون بنسبة 207.3%، بينما جاء أكثرها انخفاضاً في قضايا جنح الجوازات بنسبة 63.0%.